



УПРАВЛЕНИЕ ФЕДЕРАЛЬНОЙ СЛУЖБЫ  
ГОСУДАРСТВЕННОЙ СТАТИСТИКИ  
ПО СЕВЕРО-КАВКАЗСКОМУ  
ФЕДЕРАЛЬНОМУ ОКРУГУ

# ИНВЕСТИЦИОННАЯ ДЕЯТЕЛЬНОСТЬ

январь – декабрь 2023 года

27.04.2024

Ставропольский край

# СОДЕРЖАНИЕ

Инвестиции в основной капитал по субъектам Северо-Кавказского федерального округа	3
Объем инвестиций в основной капитал	4
Динамика инвестиций в основной капитал	5
Видовая структура инвестиций в основной капитал по крупным и средним организациям	6
Индекс физического объема в % к соответствующему периоду прошлого года по крупным и средним организациям	7
Структура инвестиций в основной капитал по источникам финансирования по крупным и средним организациям	8
Инвестиции в произведенные нефинансовые активы по крупным и средним организациям	9
Структура инвестиций в основной капитал по городским и муниципальным округам по крупным и средним организациям	10
Структура привлеченных источников финансирования по крупным и средним организациям	11

# ИНВЕСТИЦИИ В ОСНОВНОЙ КАПИТАЛ ПО СУБЪЕКТАМ СЕВЕРО-КАВКАЗСКОГО ФЕДЕРАЛЬНОГО ОКРУГА

СЕВЕРО-КАВКАЗСТАТ

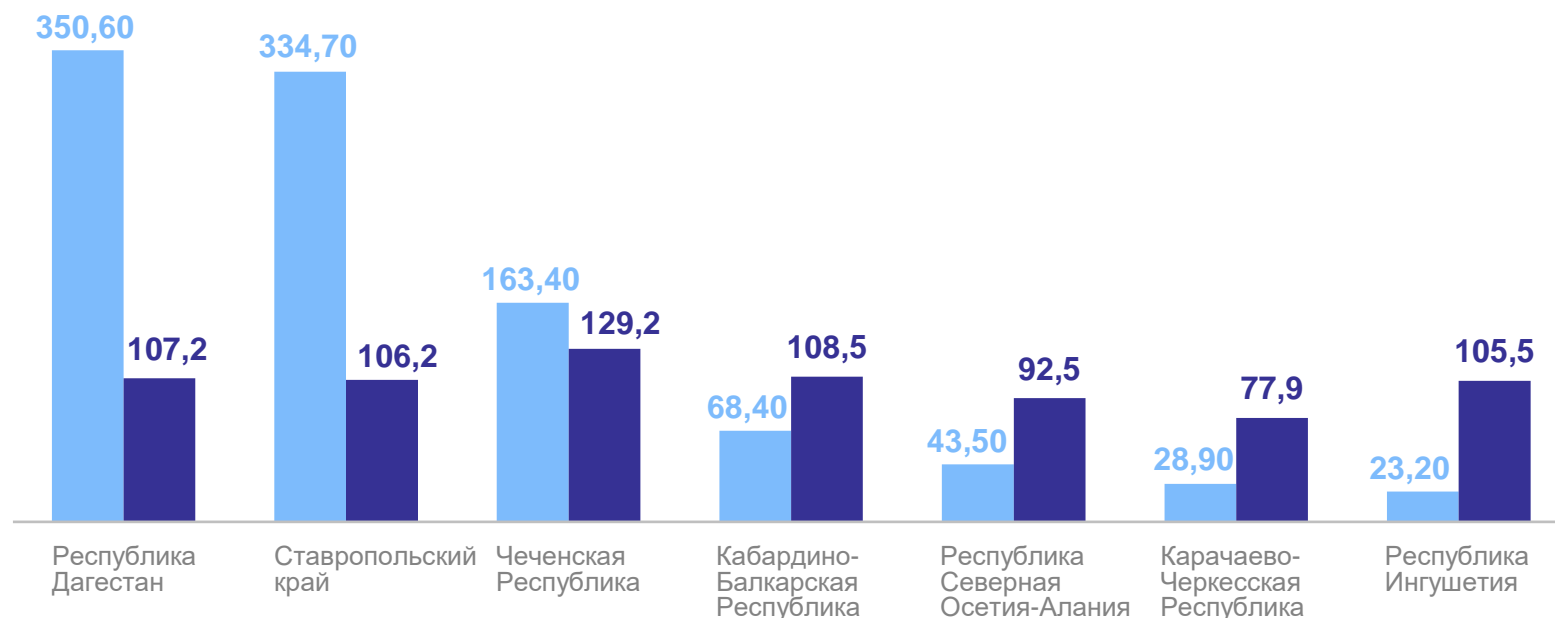
январь – декабрь 2023 г.

**Объем инвестиций  
в основной капитал**  
(по полному кругу хозяйствующих субъектов)

**1 012,7** млрд рублей

**Объем инвестиций  
в основной капитал**  
(в сопоставимых ценах к соответствующему  
периоду прошлого года)

**108,0%** ↑



● Млрд рублей

● В % к соответствующему периоду предыдущего года

### Всего

(по полному кругу организаций)

**334,7** млрд рублей

К январю – декабрю 2022 г.

**106,2%** ↑

### Всего по крупным

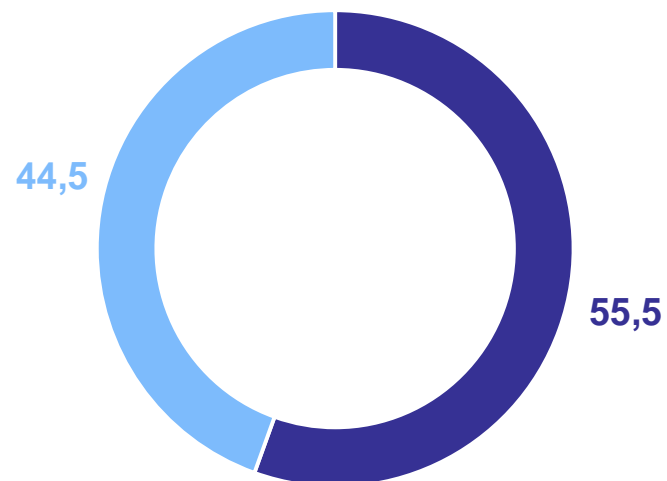
и средним организациям

**148,8** млрд рублей

К январю – декабрю 2022 г.

**99,1%** ↓

Структура объема инвестиций в основной капитал, в %



- Инвестиции крупных и средних организаций
- Инвестиции малого бизнеса и инвестиции, не наблюдаемые прямыми статистическими методами

# ДИНАМИКА ИНВЕСТИЦИЙ В ОСНОВНОЙ КАПИТАЛ

СЕВЕРО-КАВКАЗСТАТ

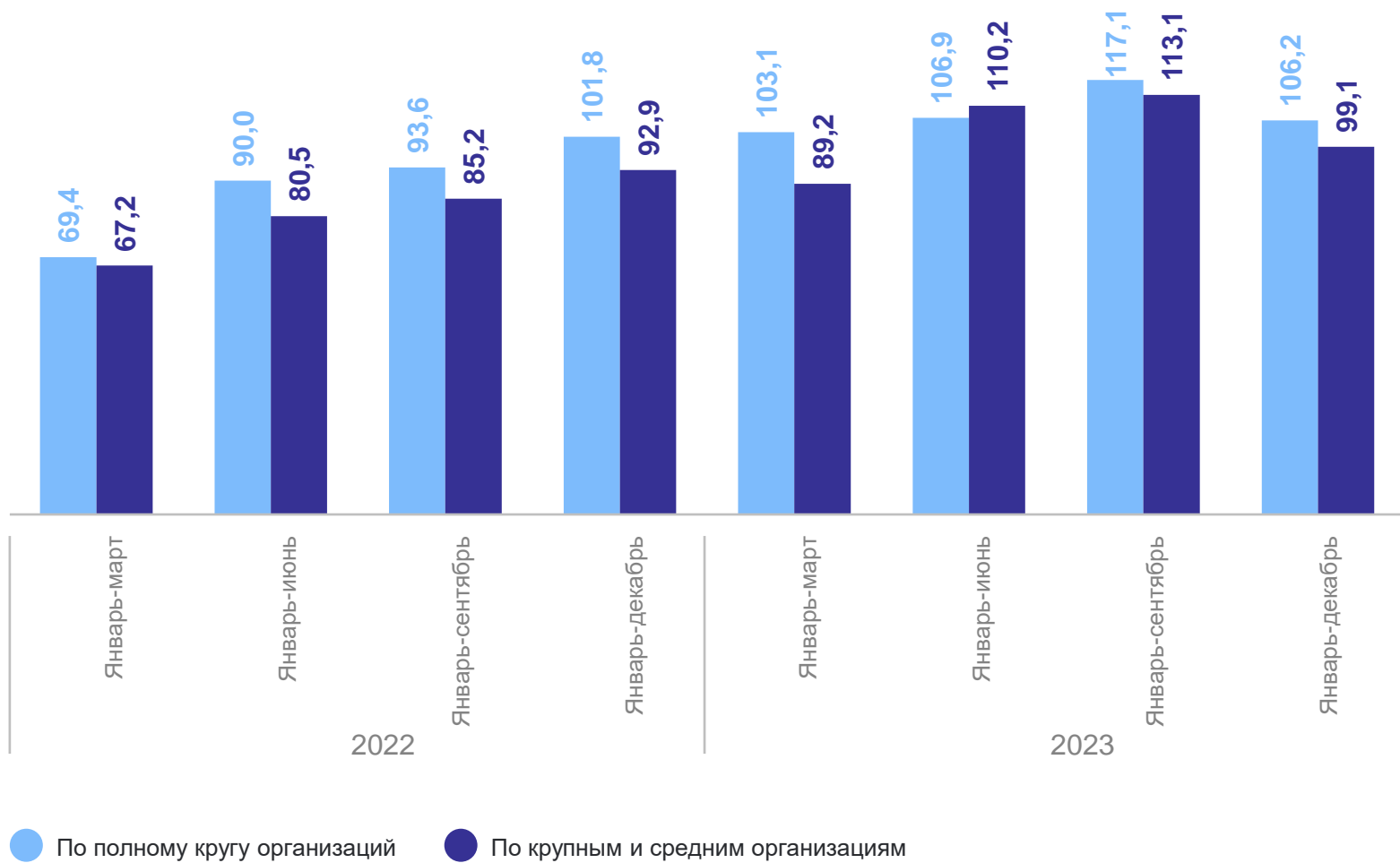
Объем инвестиций  
в основной капитал  
(по крупным и средним организациям)

**148,8** млрд рублей

Доля в инвестициях  
в нефинансовые активы  
(по крупным и средним организациям)

**98,0%**

В % к соответствующему периоду предыдущего года



# ВИДОВАЯ СТРУКТУРА ИНВЕСТИЦИЙ В ОСНОВНОЙ КАПИТАЛ

по крупным и средним организациям

СЕВЕРО-КАВКАЗСТАТ

млн рублей

**Всего по краю** **148 751,3**

Жилые здания и помещения **10 978,8**

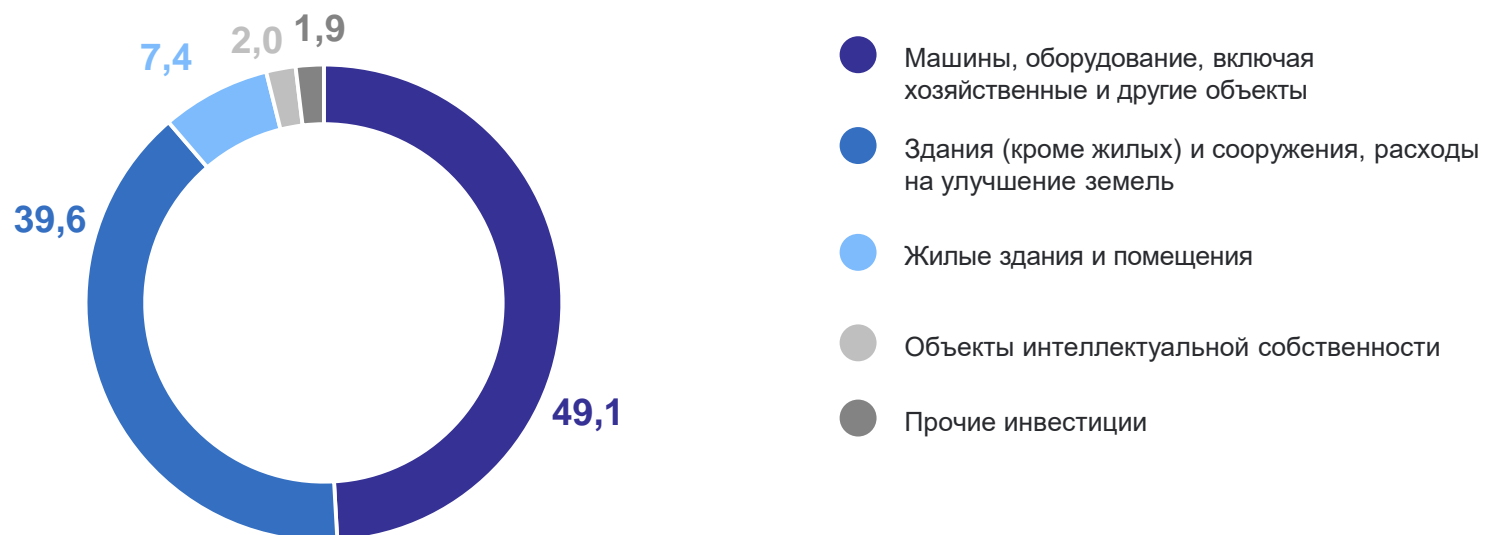
Здания (кроме жилых)  
и сооружения, расходы  
на улучшение земель **58 871,3**

Машины, оборудование,  
включая хозяйственный  
инвентарь, расходы  
на улучшение земель **73 025,6**

Объекты интеллектуальной  
собственности **3 005,1**

Прочие инвестиции **2 870,5**

Структура инвестиций в основной капитал, в %

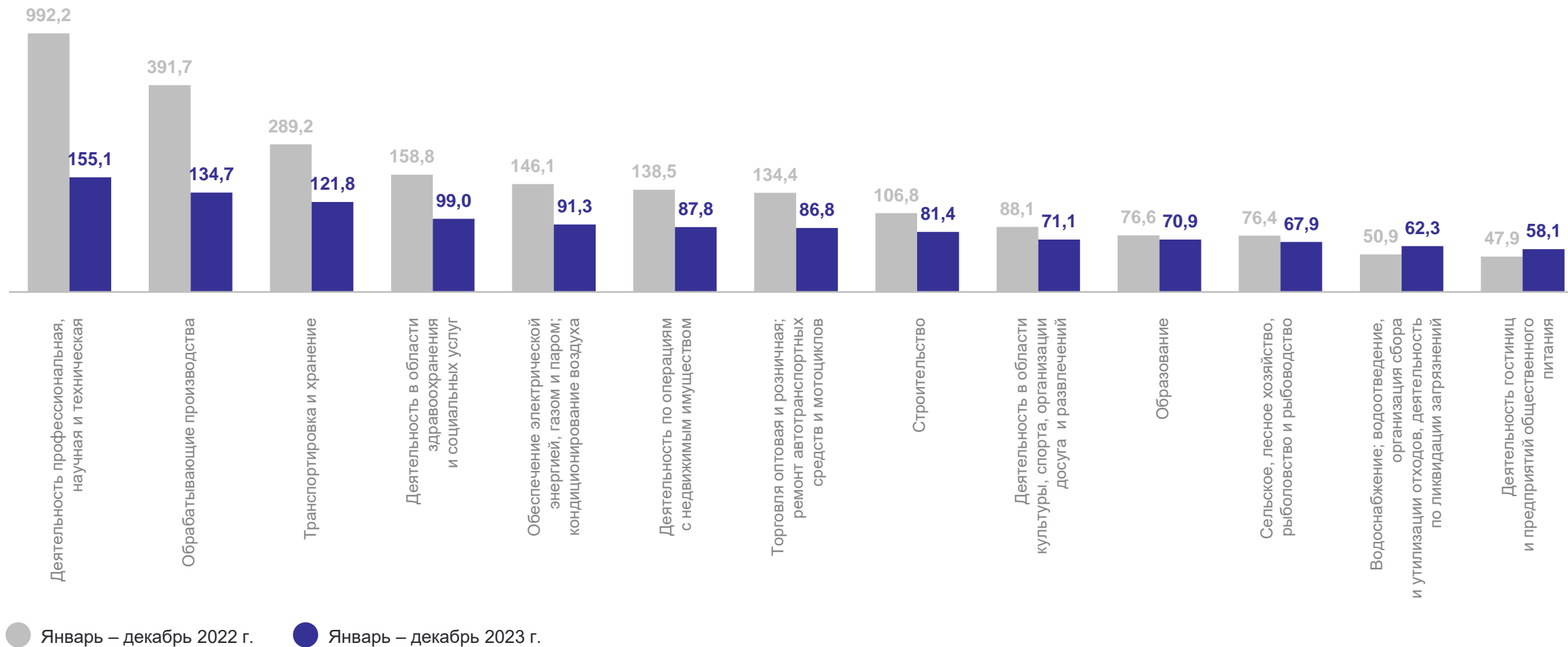


# ИНДЕКС ФИЗИЧЕСКОГО ОБЪЕМА

по крупным и средним организациям

СЕВЕРО-КАВКАЗСТАТ

В % к соответствующему периоду предыдущего года



# СТРУКТУРА ИНВЕСТИЦИЙ В ОСНОВНОЙ КАПИТАЛ ПО ИСТОЧНИКАМ ФИНАНСИРОВАНИЯ

по крупным и средним организациям

СЕВЕРО-КАВКАЗСТАТ

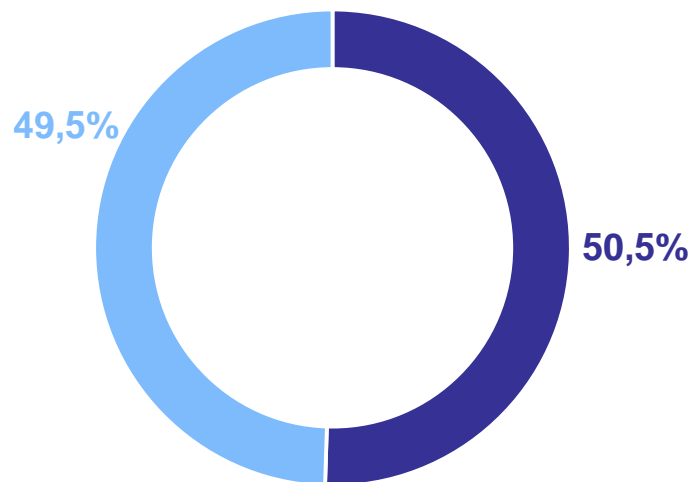
млрд рублей

**Всего по краю** **148,8**

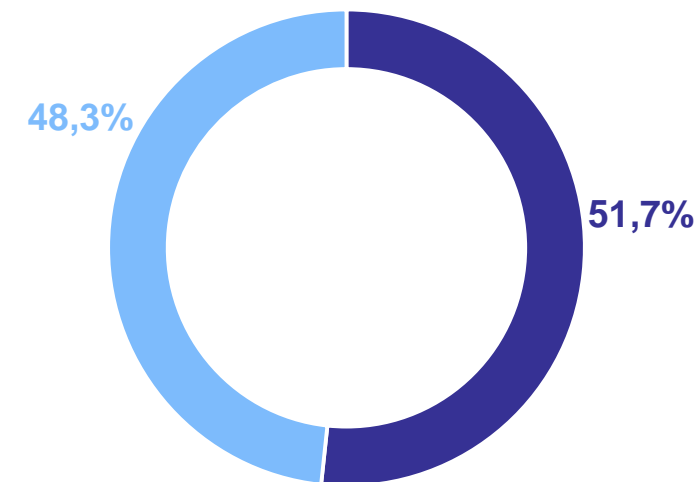
Собственные средства **71,9**

Привлеченные средства **76,9**

Январь – декабрь 2022 г.



Январь – декабрь 2023 г.



● Привлеченные средства

● Собственные средства



# ИНВЕСТИЦИИ В НЕПРОИЗВЕДЕННЫЕ ФИНАНСОВЫЕ АКТИВЫ

по крупным и средним организациям

млн рублей

**Всего по краю** **3 015,0**

Затраты на приобретение земли и объектов природопользования **2 060,5**

Контрактов, договоров аренды, лицензий, деловой репутации организаций («гудвилла»), деловых связей (маркетинговых активов) **954,5**

Структура инвестиций в произведенные финансовые активы



# СТРУКТУРА ИНВЕСТИЦИЙ В ОСНОВНОЙ КАПИТАЛ ПО ГОРОДСКИМ И МУНИЦИПАЛЬНЫМ ОКРУГАМ

по крупным и средним организациям

СЕВЕРО-КАВКАЗСТАТ

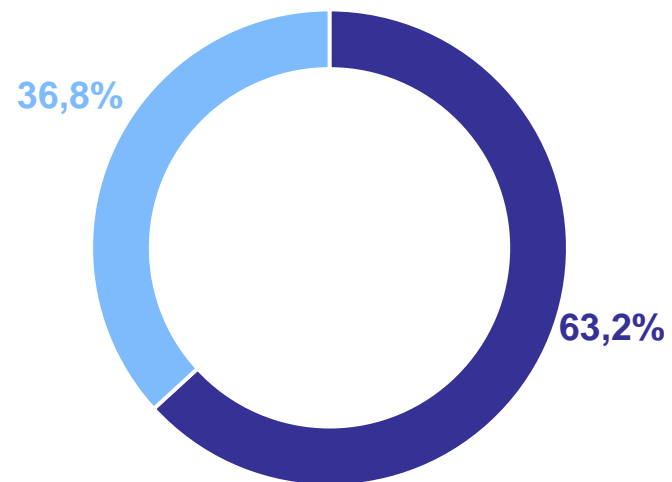
млн рублей

**Всего по краю**      **148 751,3**

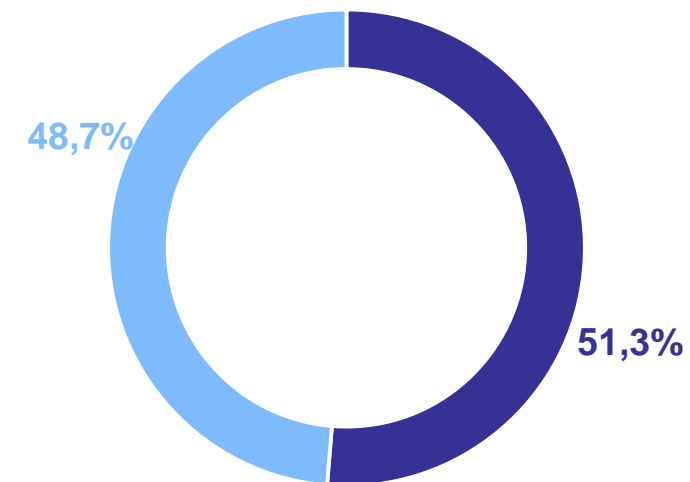
Городские округа      **76 255,3**

Муниципальные округа      **72 496,0**

Январь – декабрь 2022 г.



Январь – декабрь 2023 г.



● Городские округа

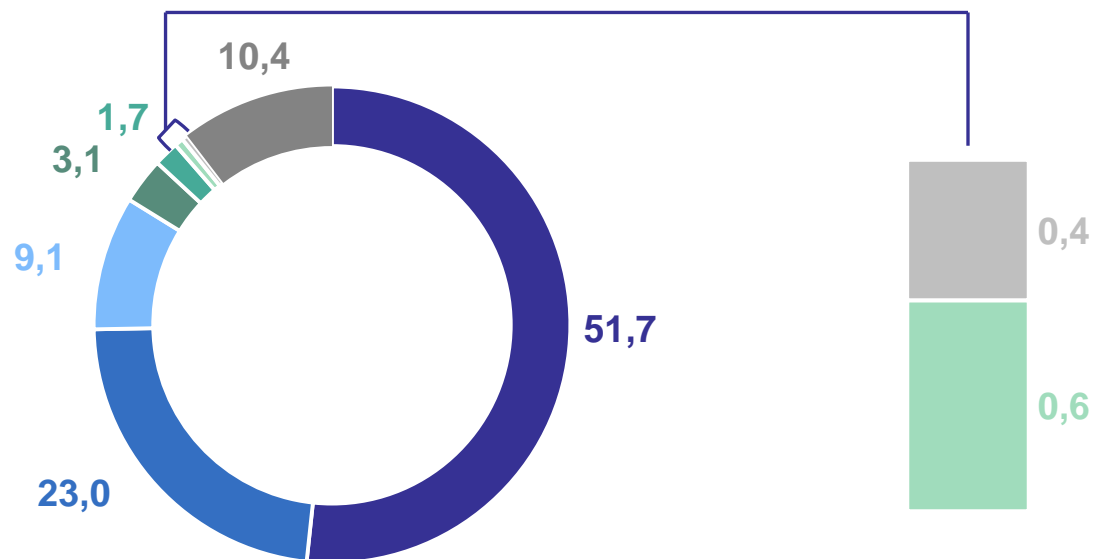
● Муниципальные округа

# СТРУКТУРА ПРИВЛЕЧЕННЫХ ИСТОЧНИКОВ ФИНАНСИРОВАНИЯ

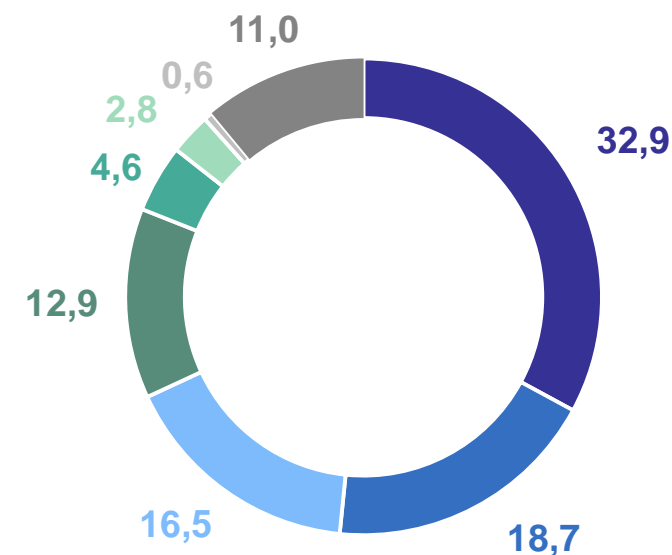
по крупным и средним организациям, в %

СЕВЕРО-КАВКАЗСТАТ

Январь – декабрь 2022 г.



Январь – декабрь 2023 г.



Кредиты банков

Средства федерального бюджета

Средства бюджета субъекта РФ

Средства местного бюджета

Заемные средства других организаций

Средства местного бюджета

Средства внебюджетных фондов

Другое

# СТРУКТУРА ПРИВЛЕЧЕННЫХ ИСТОЧНИКОВ ФИНАНСИРОВАНИЯ

по крупным и средним организациям

**Объем инвестиций в основной капитал**  
за счет привлеченных средств

январь – декабрь 2023 г.

**50 879,9**

млрд рублей

январь – декабрь 2022 г.

**64 335,2**

млрд рублей

# СТРУКТУРА ПРИВЛЕЧЕННЫХ ИСТОЧНИКОВ ФИНАНСИРОВАНИЯ

СЕВЕРО-КАВКАЗСТАТ

по крупным и средним организациям, в % к общему объему по кругу

